Plan coté

FP-GUIDE-CHEVRONS · Révision 1

Palette à chevrons · Cotes nominales en mm · Même échelle pour les trois vues
Hauteur des chevrons 75 mm · Épaisseur des planches 20 mm

Dessus · X / Y

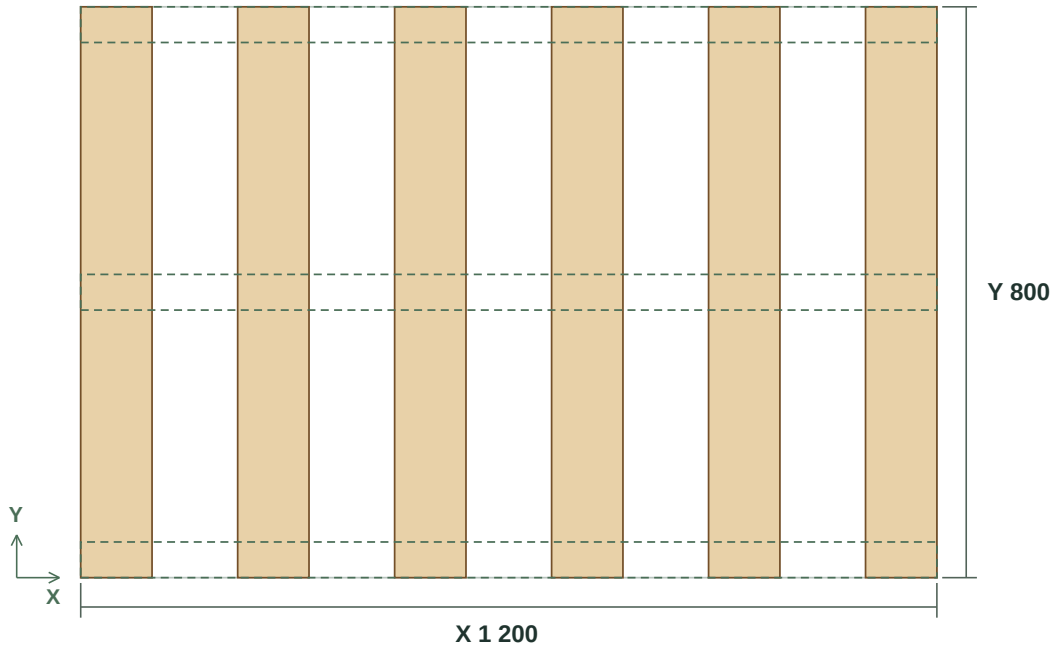

Côté · X / Z

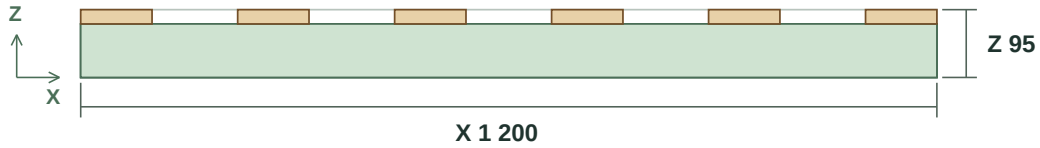

Face · Y / Z

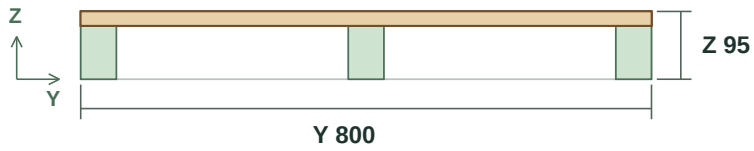

Planche Chevron Contour masqué en vue de dessus

Géométrie et nomenclature · Simulation mécanique non demandée

Nomenclature

Révision du dossier

Référence	Valeur
Configuration	FP-GUIDE-CHEVRONS
Révision	1
Schéma du dossier	1
Empreinte SHA-256	181428c66159e2bd0fb9b7ad224868eb9afe940f724f559ad82dccdcadf8c288

Totaux

Pièces	Contacts	Cubage (m³)	Masse estimée (kg)
9	18	0,0231	11,55

Liste de débit

Catégorie	L × l × ép. (mm)	Matériau / rév.	Qté	Volume (m³)	Repères
Chevron	1 200 × 50 × 75	SYNTHETIC-WOOD / 1	3	0,0135	C1, C2, C3
Planche	800 × 100 × 20	SYNTHETIC-WOOD / 1	6	0,0096	P1, P2, P3, P4, P5, P6

Implantation depuis l’origine du plan

Repère	Catégorie	Origine X / Y / Z (mm)	Étendue X / Y / Z (mm)
C1	Chevron	0 / 0 / 0	1 200 / 50 / 75
C2	Chevron	0 / 375 / 0	1 200 / 50 / 75
C3	Chevron	0 / 750 / 0	1 200 / 50 / 75
P1	Planche	0 / 0 / 75	100 / 800 / 20
P2	Planche	220 / 0 / 75	100 / 800 / 20
P3	Planche	440 / 0 / 75	100 / 800 / 20
P4	Planche	660 / 0 / 75	100 / 800 / 20
P5	Planche	880 / 0 / 75	100 / 800 / 20
P6	Planche	1 100 / 0 / 75	100 / 800 / 20

Matériaux

Référence / rév.	Nature	Densité (kg/m³)	E flexion (MPa)	Source et conditions
SYNTHETIC-WOOD / 1	Synthétique	500	10 000	